

## B 300 R I LPG + SB RIGHT

Die flüssiggasbetriebene Aufsitz-Kombinationsmaschine B 300 RI LPG verfügt auf ihrer rechten Seite über einen Seitenbesen, der die Arbeitsbreite auf insgesamt ca. 1350 mm erweitert.



Made in Europe



SEITENBESEN



WALZENBÜRSTENKOPF



FACT



KONFIGURIERBAR

Bestell-Nr.

0.300-401.0

- Extrem robust und langlebig für harte Arbeitseinsätze
- Kompakt und äußerst wendig
- Extragroße Filterfläche

### Technische Daten

EAN-Code		4054278547046
Antriebsart		LPG
Arbeitsbreite Bürsten	mm /	1045 - 1400
Arbeitsbreite mit 2 Seitenbesen	mm	1755
Arbeitsbreite Saugen	mm	1440
Tank Frisch-/Schmutzwasser	l	300 / 300
Kehrgutbehälter	l	180
Flächenleistung theoretisch	m <sup>2</sup> /h	16550
Flächenleistung praktisch	m <sup>2</sup> /h	12400
Batterietyp		Starterbatterie
Batterie	V / Ah	12 / 80
Steigfähigkeit	%	12
Bürstendrehzahl	U/min	460
Bürstenanpressdruck	kg	25 - 150
Wasserverbrauch	l/min	max. 12
Schalldruckpegel	dB(A)	87
Gewicht ohne Zubehör	kg	1794
Abmessungen (L × B × H)	mm	2500 × 1600 × 1850

### Ausstattung

Walzenbürste	■
Kraftvoller Fahrtrieb	■
Feststellbremse	■
Integrierte Kehreinrichtung	■
Kehrfunktion	■
Saugbalken, gebogen	■
Seitenbesen	■
2-Tank-System	■

■ Im Lieferumfang enthalten.

Dieses Gerät ist einweisungspflichtig.



## Scheuersaugen und Kehren in nur einem Arbeitsgang

- Verdoppelte Produktivität von Mensch und Maschine.
- Halbierung der Arbeitszeit.
- Vorkehren nicht nötig.



## Einfache Hochentleerung des Schmutzbehälters


- Komfortabel für den Anwender.
- Kein direkter Schmutzkontakt.
- Entleerung des Schmutzbehälters erfolgt im Sitzen.



## Schwenkbare Seitenbesen/Seitenschrubbedecks bürsten an beiden Seiten der Maschine

- Erweiterung der Arbeitsbreite auf bis zu 1755 Millimeter.
- Erlaubt Flächenleistungen von über 16.000 m<sup>2</sup>/h.
- Schützt Gerät und Objekt.




## ZUBEHÖR VON B 300 R I LPG + SB RIGHT 0.300-401.0



		Bestell-Nr.	Beschreibung	
<b>WALZENBÜRSTEN</b>				
Walzenbürste, mittel, schwarz, 1045 mm	1	6.680-368.0	Mittelharte Walzenbürste. Die ideale Bestückung für alle gängigen Reinigungsaufgaben.	■
Hauptbürste, weich, weiß, 1045 mm	2	6.681-264.0	Die weiche Walzenbürste von Kärcher eignet sich optimal, um empfindliche Bodenbeläge besonders schonend und gleichzeitig gründlich zu reinigen.	□
Walzenbürste, sehr hart, schwarz, 1045 mm	3	6.680-369.0	Schwarze, besonders abrasive Walzenbürste zur Grundreinigung unempfindlicher Bodenbeläge mit besonders stark haftenden Verschmutzungen.	□
Hauptbürste V-Profil, mittel	4	6.681-403.0		□
<b>SAUGBALKEN UND SAUGLIPPEN</b>				
<b>Sauglappen</b>				
Sauglappen, Naturkautschuk	5	6.680-372.0	Vierteiliges Sauglappenset bestehend aus vorderer und hinterer Sauglippe. Standard für unsere kombinierte Scheuersaug-/Kehrsaugmaschine B 300 R I.	■
Sauglappen, ölfest, geriffelt	6	6.680-373.0	Verschleiß- und ölfestes, 4-teiliges Sauglappenset aus Polyurethan für unsere kombinierte Scheuersaug-/Kehrsaugmaschine B 300 R I. Das Set besteht aus vorderer und hinterer Sauglippe.	□
<b>SONSTIGES ZUBEHÖR SCHEUERSAUGMASCHINEN</b>				
<b>Räder / Reifen</b>				
Vorderrad Standard B 300 RI	7	6.681-414.0	Hochwertiges, nicht kreidendes und ölfestes Vollgummi-Vorderrad für unsere Aufsitz-Scheuersaugmaschine B 300 RI. Verhindert effektiv Reifenspuren auf hellen Oberflächen.	■
Hinterrad nichtkreidend	8	6.680-376.0	Hochwertiges, nicht kreidendes und ölfestes Vollgummi-Hinterrad für unsere Aufsitz-Scheuersaugmaschine B 300 RI. Verhindert effektiv Reifenspuren auf hellen Oberflächen.	■
<b>Sonstiges</b>				
Füllschlauch	9	6.680-124.0	Der 1500 mm lange Füllschlauch mit Universaltrichter erleichtert das Befüllen der Maschine per Wasserhahn. Geeignet für alle gängigen Wasserhähne.	□
<b>Dosierhilfen</b>				
Reinigungsmittel-Dosierstation DS 3	10	2.641-811.0	Angeschlossen am Wasserhahn wird Reinigungsmittel in einstellbarer Verdünnung in Frischwassertank gefüllt. Auch in Verbindung mit ABS Befüllsystem. Inkl. Rückflussverhinderer (DIN EN 1717).	□
<b>ANBAUSÄTZE</b>				
<b>Anbausätze Seitenbesen / Seitenschubbdeck</b>				
Anbausatz Seitenbesen rechts	11	2.643-691.0	Zum randnahen Kehren auf der rechten Seite: Der Anbausatz Seitenbesen mit Hebearm vergrößert die Arbeitsbreite um 35 cm.	■
Anbausatz Seitenbesen links	12	2.643-692.0	Zum randnahen Kehren auf der linken Seite: Der Anbausatz Seitenbesen mit Hebearm vergrößert die Arbeitsbreite um 35 cm.	□
<b>Sonstige Anbausätze</b>				
ABS Zusatzgewicht B 300 R I	13	2.644-409.0	Das Zusatzgewicht verbessert den Grip des Antriebsrads der B 300 R I bei der Anwendung auf rutschempfindlichen Böden und ist 260 kg schwer.	□
ABS 2. LPG Flasche B 300 RI	14	2.852-977.0	Anbausatz zur Anbringung einer zweiten Wechselgasflasche an unsere Aufsitz-Scheuersaugmaschine B 300 RI für verlängerte Arbeitsintervalle.	□

■ Im Lieferumfang enthalten. □ Mögliches Zubehör.

## ZUBEHÖR VON B 300 R I LPG + SB RIGHT 0.300-401.0



		Bestell-Nr.	Beschreibung	
<b>ANBAUSÄTZE</b>				
<b>Sonstige Anbausätze</b>				
Schutzdach hoch 2140 mm	15	2.643-944.0	Hochwertiges, oben komplett geschlossenes Schutzdach zur Erweiterung unserer Aufsitz-Scheuersaugmaschine B 300 RI. Schützt zuverlässig vor möglichen Gefahren. Gesamthöhe mit Dach: 2,14 m.	<input type="checkbox"/>
Schutzdach tief 2040 mm	16	2.643-696.0	Hochwertiges Schutzdach ohne Verglasung zum optimalen Schutz vor herabfallenden Gegenständen.	<input type="checkbox"/>
Anbausatz StVZO	17	2.852-213.0	Zur Zulassung im Straßenverkehr: Anbausatz gemäß deutscher Straßenverkehrs-Zulassungs-Ordnung (StVZO). Inklusive Blinkern, Nummernschildhalterung und Bremslichtern.	<input type="checkbox"/>
ABS Spotlicht blau vorne B 300	18	2.644-192.0	Anbausatz Spotlicht blau für die Aufsitz-Scheuersaugmaschine B 300 von Kärcher. Projiziert einige Meter vor der Maschine einen blauen Punkt und erhöht so die Sicherheit, z. B. in Hochregallagern.	<input type="checkbox"/>
ABS rundumlaufender Rammschutz B 300 RI	19	2.852-976.0	Anfahrerschutz aus 10 umlaufenden Gummipuffern für unsere Aufsitz-Scheuersaugmaschine B 300 RI. Schützt Maschine und Umfeld wirkungsvoll gegen Beschädigungen bei Unachtsamkeiten beim Reinigen.	<input type="checkbox"/>
ABS Befestigungsvorrichtung Hochdruckreiniger B 300 RI	20	2.852-978.0	Anbausatz zur Befestigung des akkubetriebenen Hochdruckreinigers HD 4/11 C Bp Pack an unserer Aufsitz-Scheuersaugmaschine B 300 RI. Ideal zur Reinigung schwer zugänglicher Stellen.	<input type="checkbox"/>
ABS Rammschutz Saugbalken B 300 RI	21	2.852-979.0	Rammschutz für unsere Aufsitz-Scheuersaugmaschine B 300 RI. Verhindert Beschädigungen des Saugbalkens bei Rückwärtsfahrten und Kollisionen mit > 5 cm hohen Hindernissen, wie z. B. Paletten.	<input type="checkbox"/>
ABS Rueckfahrkamera B 300 RI	22	2.852-980.0	Rückfahrkamera mit 7"-Display für unsere Aufsitz-Scheuersaugmaschine B 300 RI. Verbessert die Sicht bei Rückwärtsfahrten und hilft so, Beschädigungen an Maschine und Umfeld zu vermeiden.	<input type="checkbox"/>
ABS Spotlicht blau B 300 RI Vorne und Hinten	23	2.852-981.0	Für Aufsitz-Scheuersaugmaschine B 300 RI von Kärcher: Anbausatz Spotlicht blau. Projiziert einige Meter vor der Maschine einen blauen Punkt und erhöht so die Sicherheit, z. B. in Hochregallagern.	<input type="checkbox"/>
<b>Anbausatz Fleet</b>				
Flottenmanagement-Modul EU	24	2.644-101.0	Das webbasierte Flottenmanagement-System Kärcher Fleet ermöglicht in Echtzeit die vollständige Überwachung Ihres kompletten Maschinenfuhrparks bis ins Detail. Für Europa, Japan, Australien.	<input type="checkbox"/>
<b>SEITENBESEN</b>				
<b>Seitenbesen Standard</b>				
Seitenbesen Standard	25	6.680-335.0	Mit nässefester und langlebiger Universalborstung. Geeignet für alle Oberflächen.	<input checked="" type="checkbox"/>
<b>Seitenbesen hart</b>				
Seitenbesen, hart	26	6.680-336.0	Mit gemischter Borstung aus PPL und Stahl für extreme Verschmutzungen.	<input type="checkbox"/>
<b>SPRÜHGERÄTE</b>				
Pumpsprühflasche	27	6.394-409.0	Die 1-Liter-Pumpsprühflasche - inklusive Pumpe und Druckbehälter - ermöglicht komfortables und gleichmäßiges Einsprühen beim Reinigen oder Kristallisieren.	<input type="checkbox"/>

■ Im Lieferumfang enthalten. □ Mögliches Zubehör.