

IVM 40/12-1 M Z22

Mit Sternfilter der Staubklasse M und EC-Turbine ausgestatteter, mobiler Mittelklasse-Industriestaubsauger zum Saugen feiner und grober Feststoffe in der ATEX-Zone 22.



Bestell-Nr.

9.990-265.0

- Zum Einsatz in der ATEX-Zone 22 geeignet
- Nach Staubklasse M zertifiziertes Gerät

Technische Daten

EAN-Code		4054278001623
Stromart	V / Hz	220 - 240 / 50 - 60
Luftmenge	l/s / m³/h	49,4 / 178
Vakuum	mbar / kPa	239 / 23,9
Behälterinhalt	l	40
Behältermaterial		Edelstahl
Aufnahmeleistung	kW	1 × 1,2
Aufnahmetyp		Elektrisch
Anschlussnennweite		DN 70
Zubehöرنennweite		DN 50 / DN 40
Schalldruckpegel	dB(A)	73
Staubklasse Hauptfilter		M
Filterfläche Hauptfilter	m²	1,6
Gewicht ohne Zubehör	kg	50
Gewicht inkl. Verpackung	kg	50
Abmessungen (L × B × H)	mm	645 × 655 × 1140

Dieses Gerät ist einweisungspflichtig.

Ausstattung

Hauptfilter	Sternfilter
Zubehör im Lieferumfang	nein
Behälterentleerung	Absetzfahrgestell

■ im Lieferumfang enthalten.



Zertifiziert für ATEX-Zone 22

- Explosionsgeschützter Industriesauger für sicheres Saugen in ATEX-Zone 22.



Staubklasse M

- Gemäß DIN EN 60335-2-69 für die Staubklasse M geprüftes Gesamtgerät.



Verschleißarme EC-Turbine

- Bürstenlose Konstruktion für verschleißarmen Betrieb.
- Dank mindestens 5000 Stunden Lebensdauer für den Dreischichtbetrieb geeignet.

ZUBEHÖR VON IVM 40/12-1 M Z22

9.990-265.0



	Bestell-Nr.	Beschreibung	
FILTER			
Taschen- /Sternfilter			
Sternfilter PE/PTFE leitfähig M 1,6m ²	1	9.990-222.0	<input checked="" type="checkbox"/>
ENTLEERHILFEN			
Entleersäcke			
Rundbodensack PE ø 540 mm 50 l	2	9.977-885.0	Rundbodensack Sammelbehälter 50 l. <input checked="" type="checkbox"/>
ZUBEHÖRSETS			
Zubehörsets Feststoffe / Stäube			
Zubehörset Backofenreinigung DN50	3	9.989-938.0	Zubehörset für Backofenreinigung: ME-Schlauch 3 m (9.989-979.0), Handgriff (9.989-899.0), Saugrohr (9.989-929.0), Bodendüse (9.989-935.0), Reduzierung (9.989-712.0), Adapter (9.993-011.0). <input type="checkbox"/>
Zubehörset Backofenreinigung DN40	4	9.989-939.0	Zubehörset für Backofenreinigung: ME-Schlauch 3 m (9.989-976.0), Handgriff (9.989-898.0), Saugrohr (9.989-928.0), Bodendüse (9.989-934.0), Reduzierung (9.989-713.0), Adapter (9.993-012.0). <input type="checkbox"/>
Zubehörset Lebensmittel DN40	5	9.989-940.0	Zubehörset DN40 für Lebensmittel: PU-Schlauch 3 m (9.989-970.0), Handgriff (9.989-898.0), Standarddüse (9.989-838.0), Bürste (9.989-879.0), Reduzierung (9.989-713.0), Adapter (9.993-012.0). <input type="checkbox"/>
Zubehörset Lebensmittel DN50	6	9.989-941.0	Zubehörset DN50 für Lebensmittel: PU-Schlauch 3 m (9.989-973.0), Handgriff (9.989-899.0), Standarddüse (9.989-844.0), Bürste (9.989-880.0), Reduzierung (9.989-712.0), Adapter (9.993-011.0). <input type="checkbox"/>
Zubehörset Überkopfreinigung DN40	7	9.989-942.0	Zubehörset DN40 für Überkopfreinigung: Saugrohre (9.989-920.0/9.993-008.0), Handgriffe (9.989-916.0/9.989-918.0), Standarddüse (9.989-838.0), Bürste (9.989-879.0), Adapter (9.993-012.0). <input type="checkbox"/>
Zubehörset Überkopfreinigung DN50	8	9.989-943.0	Zubehörset DN50 für Überkopfreinigung: Saugrohre (9.989-921.0/9.993-009.0), Handgriffe (9.989-917.0/9.989-919.0), Standarddüse (9.989-844.0), Bürste (9.989-880.0), Adapter (9.993-011.0). <input type="checkbox"/>
Zubehörset Feststoffe / Stäube DN40	9	9.989-659.0	Zubehörset DN40 für Industriestaubsauger (Feststoffe und Stäube): EVA-Schlauch (9.988-088.0), Handgriff (9.977-679.0), Standarddüse (9.988-401.0), Reduzierstück (9.989-690.0). <input type="checkbox"/>
Zubehörset Feststoffe / Stäube DN50	10	9.989-662.0	Zubehörset DN50 für Industriestaubsauger (Feststoffe und Stäube): EVA-Schlauch (9.988-090.0), Handgriff (9.977-678.0), Standarddüse (9.988-402.0), Reduzierstück (9.977-772.0). <input type="checkbox"/>
DÜSEN			
Standarddüsen			
Standarddüse Silikon FDA DN-F40 blau	11	9.989-835.0	<input type="checkbox"/>
Standarddüse Silikon FDA DN-F40 grün	12	9.989-836.0	<input type="checkbox"/>
Standarddüse Silikon FDA DN-F40 rot	13	9.989-837.0	<input type="checkbox"/>
Standarddüse Silikon FDA DN-F40 transparent	14	9.989-838.0	<input type="checkbox"/>

■ Im Lieferumfang enthalten. □ Mögliches Zubehör.

ZUBEHÖR VON IVM 40/12-1 M Z22 9.990-265.0




15, 21



16, 22



11, 17



12, 18



13, 19



14, 20



23-24



25-26



27-28

	Bestell-Nr.	Beschreibung	
DÜSEN			
Standarddüsen			
Standarddüse Silikon FDA DN-F40 weiß	15 9.989-839.0		<input type="checkbox"/>
Standarddüse Silikon FDA DN-F40 gelb	16 9.989-840.0		<input type="checkbox"/>
Standarddüse Silikon FDA DN-F50 blau	17 9.989-841.0		<input type="checkbox"/>
Standarddüse Silikon FDA DN-F50 grün	18 9.989-842.0		<input type="checkbox"/>
Standarddüse Silikon FDA DN-F50 rot	19 9.989-843.0		<input type="checkbox"/>
Standarddüse Silikon FDA DN-F50 transparent	20 9.989-844.0		<input type="checkbox"/>
Standarddüse Silikon FDA DN-F50 weiß	21 9.989-845.0		<input type="checkbox"/>
Standarddüse Silikon FDA DN-F50 gelb	22 9.989-846.0		<input type="checkbox"/>
Standarddüse Silikon DN40	23 9.988-401.0	Elastische Standarddüse aus Silikon, Innenkonus DN 40.	<input type="checkbox"/>
Standarddüse Silikon DN50	24 9.988-402.0		<input type="checkbox"/>
Standard Düse Gummi schneidbar DN40	25 9.989-677.0	Standarddüse, elektrisch leitend, aus schneidbarem Gummi. DN 40.	<input type="checkbox"/>
Standard Düse Gummi schneidbar DN50	26 9.989-675.0	Standarddüse, elektrisch leitend, aus schneidbarem Gummi. DN 50.	<input type="checkbox"/>
Bodendüsen			
Bodendüse Edelstahl AISI 304 DN-F40 blau	27 9.989-861.0		<input type="checkbox"/>
Bodendüse Edelstahl AISI 304 DN-F50 blau	28 9.989-862.0		<input type="checkbox"/>

Mögliches Zubehör.

ZUBEHÖR VON IVM 40/12-1 M Z22 9.990-265.0



29-30



31-32



33-34




35-36



37-38



39-40



41-42

		Bestell-Nr.	Beschreibung	
DÜSEN				
Bodendüsen				
Bodendüse Edelstahl AISI 304 DN-F40 grün	29	9.989-863.0		<input type="checkbox"/>
Bodendüse Edelstahl AISI 316L DN-F50 grün	30	9.989-864.0		<input type="checkbox"/>
Bodendüse Edelstahl AISI 316L DN-F40 rot	31	9.989-865.0		<input type="checkbox"/>
Bodendüse Edelstahl AISI 316L DN-F50 rot	32	9.989-866.0		<input type="checkbox"/>
Bodendüse Edelstahl AISI 316L DN-F40 transparent	33	9.989-867.0		<input type="checkbox"/>
Bodendüse Edelstahl AISI 316L DN-F50 transparent	34	9.989-868.0		<input type="checkbox"/>
Bodendüse Edelstahl AISI 316L DN-F40 weiß	35	9.989-869.0		<input type="checkbox"/>
Bodendüse Edelstahl AISI 316L DN-F50 weiß	36	9.989-870.0		<input type="checkbox"/>
Bodendüse Edelstahl AISI 316L DN-F40 gelb	37	9.989-871.0		<input type="checkbox"/>
Bodendüse Edelstahl AISI 316L DN-F50 gelb	38	9.989-872.0		<input type="checkbox"/>
Bodendüse Edelstahl AISI 316L DN-F40	39	9.989-914.0		<input type="checkbox"/>
Bodendüse Edelstahl AISI 316L DN-F50	40	9.989-915.0		<input type="checkbox"/>
Bodendüse Edelstahl 400 mm DN-F40	41	9.989-934.0		<input type="checkbox"/>
Bodendüse Edelstahl 400 mm DN-F50	42	9.989-935.0		<input type="checkbox"/>

Mögliches Zubehör.

ZUBEHÖR VON IVM 40/12-1 M Z22 9.990-265.0



43-44




45, 47-48



46, 51



49-50



52




53-56

	Bestell-Nr.	Beschreibung	
DÜSEN			
Bodendüsen			
Bodendüse Aluminium 400 mm DN-F40	43 9.989-936.0		<input type="checkbox"/>
Bodendüse Aluminium 400 mm DN-F50	44 9.989-937.0		<input type="checkbox"/>
Bodendüse Alu 370 mm DN40	45 9.989-683.0	Bodendüse, 370 mm, aus Aluminium. DN 40.	<input type="checkbox"/>
Bodendüse Aluminium el 370 mm DN40	46 9.989-682.0	Bodendüse, 370 mm, aus Aluminium. Elektrisch leitend. DN 40.	<input type="checkbox"/>
Bodendüse Alu 370 mm DN50	47 9.989-664.0	Bodendüse. 370 mm, aus Aluminium. Elektrisch leitend. DN 50.	<input type="checkbox"/>
Bodendüse Alu el 370 mm DN50	48 9.987-612.0	Elektrisch leitende Allzweckbodendüse. 370 mm breit, DN 50.	<input type="checkbox"/>
Bodendüse Aluminium 500 mm DN50	49 9.989-684.0	Bodendüse, 500 mm, aus Aluminium. Elektrisch leitend. DN 50.	<input type="checkbox"/>
Bodendüse Alu el 500 mm DN50	50 9.981-925.0	Bodendüse mit 500 mm Saugbreite und Drehgelenk. DN 50, elektrisch leitend.	<input type="checkbox"/>
Bodendüse Edelstahl el 370 mm DN40	51 9.989-558.0	Allzweckbodendüse (370 mm), elektrisch leitend, DN 40.	<input type="checkbox"/>
Bodendüse Edelstahl el 370 mm DN50	52 9.988-115.0	Bodendüse (370 mm) aus Edelstahl, elektrisch leitend, DN 50.	<input type="checkbox"/>
Nutendüsen			
Fugendüse 17 mm × 120 mm DN40	53 9.989-680.0	Elektrisch leitende Nutendüse, 17 × 120 mm. DN 40.	<input type="checkbox"/>
Fugendüse 25 mm × 120 mm DN40	54 9.989-678.0	Elektrisch leitende Nutendüse, 25 × 120 mm. DN 40.	<input type="checkbox"/>
Fugendüse 18 mm × 120 mm DN50	55 9.981-442.0	Elektrisch leitende Nutendüse aus Stahlblech, DN 50, mit 17 Millimeter Schlitzbreite.	<input type="checkbox"/>
Fugendüse 25 mm × 120 mm DN50	56 9.981-465.0	Elektrisch leitende Nutendüse aus Stahlblech, DN 50, mit 25 mm Schlitzbreite.	<input type="checkbox"/>

Mögliches Zubehör.

ZUBEHÖR VON IVM 40/12-1 M Z22 9.990-265.0



		Bestell-Nr.	Beschreibung	
DÜSEN				
Nutendüsen				
Fugendüse Edelstahl 17 mm × 120 mm DN40	57	9.989-193.0	Fugendüse aus Edelstahl, DN 50.	<input type="checkbox"/>
Fugendüse Edelstahl 22 mm × 220 mm DN50	58	9.988-123.0	Fugendüse aus Edelstahl, DN 42, lebensmitteltauglich.	<input type="checkbox"/>
Nutendüsen biegsam				
Nutendüse biegsam Silikon FDA DN-F50 transparent	59	9.989-847.0		<input type="checkbox"/>
Nutendüse biegsam Silikon FDA DN-F40 transparent	60	9.989-848.0		<input type="checkbox"/>
Fugendüse biegsam Silikon 65 mm DN50	61	9.988-403.0	Biegbare Fugendüse aus Silikon, DN 50.	<input type="checkbox"/>
Fugendüse biegsam 11 mm × 58 mm DN40	62	9.989-681.0	Elektrisch leitende und biegbare Nutendüse, 11 × 58 mm.	<input type="checkbox"/>
Fugendüse biegsam 20 mm × 45 mm DN40	63	9.981-423.0	Flexible und elektrisch leitende Fugendüse aus verzinktem Stahl mit 20 mm Schlitzbreite, DN 40.	<input type="checkbox"/>
Fugendüse biegsam 12 mm × 45 mm DN50	64	9.981-424.0	Flexible, elektrisch leitende, verzinkte Nutendüse, DN 50, mit 13 mm Schlitzbreite.	<input type="checkbox"/>
Fugendüse biegsam 20 mm × 45 mm DN50	65	9.981-425.0	Flexible und elektrisch leitende Fugendüse aus verzinktem Stahl mit 20 mm Schlitzbreite, DN 50.	<input type="checkbox"/>
Flächendüsen				
Flächendüse Silikon FDA DN-F40 blau	66	9.989-849.0		<input type="checkbox"/>
Flächendüse Silikon FDA DN-F50 blau	67	9.989-850.0		<input type="checkbox"/>
Flächendüse Silikon FDA DN-F40 grün	68	9.989-851.0		<input type="checkbox"/>
Flächendüse Silikon FDA DN-F50 grün	69	9.989-852.0		<input type="checkbox"/>
Flächendüse Silikon FDA DN-F40 rot	70	9.989-853.0		<input type="checkbox"/>

Mögliches Zubehör.

ZUBEHÖR VON IVM 40/12-1 M Z22 9.990-265.0



70-71



72-73



74-75



76-77



78-79



80-81



82



83



84-85

	Bestell-Nr.	Beschreibung		
DÜSEN				
Flächendüsen				
Flächendüse Silikon FDA DN-F50 rot	71	9.989-854.0	<input type="checkbox"/>	
Flächendüse Silikon FDA DN-F40 transparent	72	9.989-855.0	<input type="checkbox"/>	
Flächendüse Silikon FDA DN-F50 transparent	73	9.989-856.0	<input type="checkbox"/>	
Flächendüse Silikon FDA DN-F40 weiß	74	9.989-857.0	<input type="checkbox"/>	
Flächendüse Silikon FDA DN-F50 weiß	75	9.989-858.0	<input type="checkbox"/>	
Flächendüse Silikon FDA DN-F40 gelb	76	9.989-859.0	<input type="checkbox"/>	
Flächendüse Silikon FDA DN-F50 gelb	77	9.989-860.0	<input type="checkbox"/>	
Flächendüse Silikon 120 mm DN40	78	9.988-118.0	Elektrisch leitende Gummidüse, abgewinkelt, DN 40, lebensmitteltauglich.	<input type="checkbox"/>
Flächendüse Silikon 120 mm DN50	79	9.988-119.0	Elektrisch leitende Gummidüse, abgewinkelt, DN 50, lebensmitteltauglich.	<input type="checkbox"/>
Flächendüse Alu 150 mm DN 40	80	9.989-666.0	Flächendüse, 150 mm, aus Aluminium. DN 40.	<input type="checkbox"/>
Flächendüse Alu 150 mm DN50	81	9.989-665.0	Flächendüse, 150 mm, aus Aluminium. DN 50.	<input type="checkbox"/>
BÜRSTEN				
Standardbürsten				
Standardbürste 40 mm DN40	82	9.981-431.0	Flache Bürstendüse DN 40.	<input type="checkbox"/>
Standardbürste 40 mm DN50	83	9.981-432.0	Flache Bürstendüse DN 50.	<input type="checkbox"/>
Pinselbürsten				
Pinselbürste FDA ø 75 mm DN-F40 blau	84	9.989-873.0		<input type="checkbox"/>

Mögliches Zubehör.

ZUBEHÖR VON IVM 40/12-1 M Z22 9.990-265.0



84-85



86-87



88-89



90-91



92-93



94-95



96-97



98-101

	Bestell-Nr.	Beschreibung	
BÜRSTEN			
Pinselfürsten			
Pinselfürste FDA ø 75 mm DN-F50 blau	85	9.989-874.0	<input type="checkbox"/>
Pinselfürste FDA ø 75 mm DN-F40 grün	86	9.989-875.0	<input type="checkbox"/>
Pinselfürste FDA ø 75 mm DN-F50 grün	87	9.989-876.0	<input type="checkbox"/>
Pinselfürste FDA ø 75 mm DN-F40 rot	88	9.989-877.0	<input type="checkbox"/>
Pinselfürste FDA ø 75 mm DN-F50 rot	89	9.989-878.0	<input type="checkbox"/>
Pinselfürste FDA ø 75 mm DN-F40 weiß	90	9.989-879.0	<input type="checkbox"/>
Pinselfürste FDA ø 75 mm DN-F50 weiß	91	9.989-880.0	<input type="checkbox"/>
Pinselfürste FDA ø 75 mm DN-F40 gelb	92	9.989-881.0	<input type="checkbox"/>
Pinselfürste FDA ø 75 mm DN-F50 gelb	93	9.989-882.0	<input type="checkbox"/>
Pinselfürste Ø 82 mm DN40	94	9.989-609.0 Elektrisch leitende Pinselfürste mit 82 mm Durchmesser. DN 40.	<input type="checkbox"/>
Pinselfürste Ø 82 mm DN50	95	9.989-608.0 Elektrisch leitende Pinselfürste mit 82 mm Durchmesser. DN 50.	<input type="checkbox"/>
Flächenbürsten			
Flächenbürste 300 mm DN40	96	9.981-911.0 Saugbesen, 300 mm, mit Anschluss 45°, mit Sternschraube, Rosshaarborsten.	<input type="checkbox"/>
Flächenbürste 300 mm DN50	97	9.981-912.0	<input type="checkbox"/>
Zylinderbürsten			
Zylinderbürste ø 100 mm DN-F40	98	9.989-922.0	<input type="checkbox"/>

Mögliches Zubehör.

ZUBEHÖR VON IVM 40/12-1 M Z22

9.990-265.0



	Bestell-Nr.	Beschreibung	
BÜRSTEN			
Zylinderbürsten			
Zylinderbürste ø 200 mm DN-F40	99	9.989-923.0	<input type="checkbox"/>
Zylinderbürste ø 100 mm DN-F50	100	9.989-925.0	<input type="checkbox"/>
Zylinderbürste ø 200 mm DN-F50	101	9.989-926.0	<input type="checkbox"/>
SCHLÄUCHE			
PVC-Schläuche			
Schlauch PVC DN40 1 m	102	9.989-626.0	Elektrisch leitender PVC-Schlauch, DN 40. Temperaturbeständig bis zu 85 °C. Länge: 1 m. <input type="checkbox"/>
Schlauch PVC, Edelstahl-Schlauchanschlussstücke, DN40 3 m	103	9.989-962.0	<input type="checkbox"/>
Schlauch PVC, Edelstahl-Schlauchanschlussstücke, DN40 5 m	104	9.989-963.0	<input type="checkbox"/>
Schlauch PVC, Edelstahl-Schlauchanschlussstücke, DN50 3 m	105	9.989-964.0	<input type="checkbox"/>
Schlauch PVC, Edelstahl-Schlauchanschlussstücke, DN50 5 m	106	9.989-965.0	<input type="checkbox"/>
Schlauch PVC DN40 3 m	107	9.989-647.0	PVC-Schlauch, DN 40. Temperaturbeständig bis zu 85 °C und elektrisch leitend. Länge: 3 m. <input type="checkbox"/>
Schlauch PVC DN40 5 m	108	9.989-614.0	Elektrisch leitender PVC-Schlauch, DN 40. Temperaturbeständig bis zu 85 °C. Länge: 5 m. <input type="checkbox"/>
Schlauch PVC DN40 15 m ohne Schlauchanschlussstücke	109	9.989-633.0	PVC-Schlauch ohne Anschlussstück, DN 40. Elektrisch leitend und temperaturbeständig bis zu 85 °C. Länge: 15 m. <input type="checkbox"/>
Schlauch PVC DN50 3 m	110	9.989-615.0	Elektrisch leitender PVC-Schlauch, DN 50. Temperaturbeständig bis zu 85 °C. Länge: 3 m. <input type="checkbox"/>
Schlauch PVC DN50 5 m	111	9.989-616.0	Elektrisch leitender PVC-Schlauch, DN 50. Temperaturbeständig bis zu 85 °C. Länge: 5 m. <input type="checkbox"/>
Schlauch PVC DN50 15 m ohne Schlauchanschlussstücke	112	9.989-634.0	PVC-Schlauch ohne Anschlussstück, DN 50. Elektrisch leitend und temperaturbeständig bis zu 85 °C. Länge: 15 m. <input type="checkbox"/>

Mögliches Zubehör.

ZUBEHÖR VON IVM 40/12-1 M Z22 9.990-265.0



113-114, 116



115



117-118, 120



119, 122



121



123-124



125-126

	Bestell-Nr.	Beschreibung		
SCHLÄUCHE				
EVA-Schläuche				
Schlauch EVA, Edelstahl-Schlauchanschlussstücke, DN40 3 m	113	9.989-982.0	<input type="checkbox"/>	
Schlauch EVA DN40 5 m	114	9.989-983.0	<input type="checkbox"/>	
Schlauch EVA DN50 3 m	115	9.989-984.0	<input type="checkbox"/>	
Schlauch EVA DN50 5 m	116	9.989-985.0	<input type="checkbox"/>	
Schlauch EVA DN40 3 m	117	9.988-088.0	Elektrisch leitender Schlauch mit DN 40. Geeignet für Temperaturen von bis zu 65 °C, Länge: 3 m.	<input type="checkbox"/>
Schlauch EVA DN40 5 m	118	9.988-089.0	Fünf Meter langer, elektrisch leitender Schlauch mit DN 40. Geeignet für Temperaturen von bis zu 65 °C. Länge: 5 m.	<input type="checkbox"/>
Schlauch EVA DN40 15 m ohne Schlauchanschlussstücke	119	9.989-630.0	EVA-Schlauch ohne Anschlussstück, DN 40. Elektrisch leitend und temperaturbeständig bis zu 65 °C. Länge: 15 m.	<input type="checkbox"/>
Schlauch EVA DN50 3 m	120	9.988-090.0	Elektrisch leitender Schlauch mit DN50. Geeignet für Temperaturen von bis zu 65 °C, Länge: 3 m.	<input type="checkbox"/>
Schlauch EVA DN50 5 m	121	9.988-091.0	Elektrisch leitender Schlauch mit DN50. Geeignet für Temperaturen von bis zu 65 °C, Länge: 5 m.	<input type="checkbox"/>
Schlauch EVA DN50 15 m ohne Schlauchanschlussstücke	122	9.989-631.0	EVA-Schlauch ohne Anschlussstück, DN 50. Elektrisch leitend und temperaturbeständig bis zu 65 °C. Länge: 15 m.	<input type="checkbox"/>
Schlauch Montagesets				
Schlauch Montageset DN40	123	9.989-627.0	Mehrteiliger Schlauchverbindingssatz, DN 40.	<input type="checkbox"/>
Schlauch Montageset DN50	124	9.989-628.0	Mehrteiliger Schlauchverbindingssatz, DN 50.	<input type="checkbox"/>
Schlauchmontageset Edelstahl AISI 304 DN40	125	9.989-986.0	Schlauchmontageset in Nennweite DN 40 aus Edelstahl. Inhalt: 1 Schlauchanschlussstück, 1 Schlauchanschluss (drehbar), 2 Schlauchschellen, 2 Schlauchendstücke (schwarz), 1 PE-Flachbeutel.	<input type="checkbox"/>
Schlauchmontageset Edelstahl AISI 304 DN50	126	9.989-987.0	Schlauchmontageset in Nennweite DN 50 aus Edelstahl. Inhalt: 1 Schlauchanschlussstück, 1 Schlauchanschluss (drehbar), 2 Schlauchschellen, 2 Schlauchendstücke (schwarz), 1 PE-Flachbeutel.	<input type="checkbox"/>

Mögliches Zubehör.

ZUBEHÖR VON IVM 40/12-1 M Z22 9.990-265.0



127-130



131-135



136



137-138, 140-141



139, 142

	Bestell-Nr.	Beschreibung	
SCHLÄUCHE			
PU-Schläuche			
Schlauch PU DN40 3 m	127	9.989-966.0	<input type="checkbox"/>
Schlauch PU DN40 5 m	128	9.989-967.0	<input type="checkbox"/>
Schlauch PU DN50 3 m	129	9.989-968.0	<input type="checkbox"/>
Schlauch PU DN50 5 m	130	9.989-969.0	<input type="checkbox"/>
Schlauch PU FDA DN40 3 m	131	9.989-970.0	<input type="checkbox"/>
Schlauch PU FDA DN40 5 m	132	9.989-971.0	<input type="checkbox"/>
Schlauch PU FDA DN40 15 m	133	9.989-972.0	<input type="checkbox"/>
Schlauch PU FDA DN50 3 m	134	9.989-973.0	<input type="checkbox"/>
Schlauch PU FDA DN50 5 m	135	9.989-974.0	<input type="checkbox"/>
Schlauch PU FDA DN50 15 m	136	9.989-975.0	<input type="checkbox"/>
Schlauch PU DN40 3 m	137	9.989-617.0 Ölresistenter, elektrisch leitender PU-Schlauch, DN 40. Geeignet für abrasive Saugmedien und temperaturbeständig bis zu 80 °C. Länge: 3 m.	<input type="checkbox"/>
Schlauch PU DN40 5 m	138	9.989-618.0 Ölresistenter, elektrisch leitender PU-Schlauch, DN 40. Geeignet für abrasive Saugmedien und temperaturbeständig bis zu 80 °C. Länge: 5 m.	<input type="checkbox"/>
Schlauch PU DN40 15 m ohne Anschlüsse	139	9.989-637.0 PU-Schlauch ohne Anschlussstück, DN 40. Elektrisch leitend und temperaturbeständig bis zu 80 °C. Länge: 15 m.	<input type="checkbox"/>
Schlauch PU DN50 3 m	140	9.989-619.0 Ölresistenter, elektrisch leitender PU-Schlauch, DN 50. Geeignet für abrasive Saugmedien und temperaturbeständig bis zu 80 °C. Länge: 3 m.	<input type="checkbox"/>

Mögliches Zubehör.

ZUBEHÖR VON IVM 40/12-1 M Z22 9.990-265.0



	Bestell-Nr.	Beschreibung		
SCHLÄUCHE				
PU-Schläuche				
Schlauch PU DN50 5 m	141	9.989-620.0	Ölresistenter, elektrisch leitender PU-Schlauch, DN 50. Geeignet für abrasive Saugmedien und temperaturbeständig bis zu 80 °C. Länge: 5 m.	<input type="checkbox"/>
Schlauch PU DN50 15 m ohne Anschlüsse	142	9.989-638.0	PU-Schlauch ohne Anschlussstück, DN 50. Elektrisch leitend und temperaturbeständig bis zu 80 °C. Länge: 15 m.	<input type="checkbox"/>
ME-PU-Schläuche				
Schlauch ME DN40 3 m	143	9.989-976.0		<input type="checkbox"/>
Schlauch ME DN40 5 m	144	9.989-977.0		<input type="checkbox"/>
Schlauch ohne Anschluss ME DN40 15 m	145	9.989-978.0		<input type="checkbox"/>
Schlauch ME DN50 3 m	146	9.989-979.0		<input type="checkbox"/>
Schlauch ME DN50 5 m	147	9.989-980.0		<input type="checkbox"/>
Schlauch ohne Anschluss ME DN50 15 m	148	9.989-981.0		<input type="checkbox"/>
Schlauch ME-PU DN40 3 m	149	9.989-621.0	Elektrisch leitender, ölresistenter ME-PU-Schlauch, DN 40. Geeignet für abrasive Saugmedien und temperaturbeständig bis zu 110 °C. Länge: 3 m.	<input type="checkbox"/>
Schlauch ME-PU DN40 5 m	150	9.989-622.0	Elektrisch leitender, ölresistenter ME-PU-Schlauch, DN 40. Geeignet für abrasive Saugmedien und temperaturbeständig bis zu 110 °C. Länge: 5 m.	<input type="checkbox"/>
Schlauch ME-PU DN40 15 m ohne Anschlüsse	151	9.989-640.0	Elektrisch leitender, ölresistenter ME-PU-Schlauch ohne Anschlussstück, DN 40. Geeignet für abrasive Saugmedien und temperaturbeständig bis zu 110 °C. Länge: 15 m.	<input type="checkbox"/>
Schlauch ME-PU DN50 3 m	152	9.989-623.0	Elektrisch leitender, ölresistenter ME-PU-Schlauch, DN 50. Geeignet für abrasive Saugmedien und temperaturbeständig bis zu 110 °C. Länge: 3 m.	<input type="checkbox"/>
Schlauch ME-PU DN50 5 m	153	9.989-625.0	Elektrisch leitender, ölresistenter ME-PU-Schlauch, DN 50. Geeignet für abrasive Saugmedien und temperaturbeständig bis zu 110 °C. Länge: 5 m.	<input type="checkbox"/>
Schlauch ME-PU DN50 15 m ohne Anschlüsse	154	9.989-641.0	Elektrisch leitender, ölresistenter ME-PU-Schlauch ohne Anschlussstück, DN 50. Geeignet für abrasive Saugmedien und temperaturbeständig bis zu 110 °C. Länge: 15 m.	<input type="checkbox"/>

Mögliches Zubehör.

ZUBEHÖR VON IVM 40/12-1 M Z22 9.990-265.0



155-156



157-158



159-160



161-162



163-164



165



166







167-168

	Bestell-Nr.	Beschreibung	
HANDGRIFFE			
Kruecmer Aluminium 45° DN40	155 9.989-544.0	Um 45° gebogener Handgriff aus Aluminium, DN 40.	<input type="checkbox"/>
Kruecmer Aluminium 45° DN50	156 9.989-547.0	Handgriff mit 45°-Biegung. Aus Aluminium, DN 50.	<input type="checkbox"/>
Handgriff Edelstahl AISI 304 gebogen DN40 auf DN-F40	157 9.989-896.0		<input type="checkbox"/>
Handgriff Edelstahl AISI 304 gebogen DN50 auf DN-F50	158 9.989-897.0		<input type="checkbox"/>
Handgriff Edelstahl AISI 304 gerade DN40 auf DN-F40	159 9.989-898.0		<input type="checkbox"/>
Handgriff Edelstahl AISI 304 gerade DN50 auf DN-F50	160 9.989-899.0		<input type="checkbox"/>
Handgriff Karbon 45° DN-F40	161 9.989-916.0		<input type="checkbox"/>
Handgriff Karbon 45° DN-F50	162 9.989-917.0		<input type="checkbox"/>
Handgriff Karbon 110° DN-F40	163 9.989-918.0		<input type="checkbox"/>
Handgriff Karbon 110° DN-F50	164 9.989-919.0		<input type="checkbox"/>
Handgriff gebogen 45° DN40	165 9.977-679.0	Im 45°-Winkel gebogener und elektrisch leitender Handgriff aus Edelstahl. Innenkonus DN 40.	<input type="checkbox"/>
Handgriff DN50, gebogen	166 9.977-678.0	Elektrisch leitender, im 45°-Winkel gebogener Handgriff aus Edelstahl. Innenkonus DN 50.	<input type="checkbox"/>
Handgriff gebogen 45° Edelstahl DN40	167 9.989-036.0	Gebogener und elektrisch leitender Handgriff aus Edelstahl. Winkel 45°, Innenkonus DN 40 US.	<input type="checkbox"/>
Handgriff gebogen 45° Edelstahl DN50	168 9.988-111.0	Gebogener und elektrisch leitender Handgriff aus Edelstahl. Winkel 45°, Innenkonus DN 50.	<input type="checkbox"/>

Mögliches Zubehör.



ZUBEHÖR VON IVM 40/12-1 M Z22 9.990-265.0



	Bestell-Nr.	Beschreibung	
SAUGROHRE			
Saugrohr Carbon 1500 mm DN40	169 9.989-552.0	Sehr leichtes Verlängerungsrohr aus Carbon, elektrisch leitend, DN 40. Länge: 1500 mm.	<input type="checkbox"/>
Saugrohr Karbon 1500 mm DN50	170 9.989-553.0	Elektrisch leitendes, sehr leichtes Verlängerungsrohr aus Carbon. Innenkonus DN 50, 1500 mm Länge.	<input type="checkbox"/>
Saugrohr Edelstahl AISI 304 DN40 auf DN-F40	171 9.989-912.0		<input type="checkbox"/>
Saugrohr Edelstahl AISI 304 DN50 auf DN-F50	172 9.989-913.0		<input type="checkbox"/>
Saugrohr Karbon 1500 mm DN-F40 konisch	173 9.989-920.0		<input type="checkbox"/>
Saugrohr Karbon 1500 mm DN-F50 konisch	174 9.989-921.0		<input type="checkbox"/>
Saugrohr Hochtemperatur Aluminium DN-F40 1000 mm	175 9.989-928.0		<input type="checkbox"/>
Saugrohr Hochtemperatur Aluminium DN-F50 1000 mm	176 9.989-929.0		<input type="checkbox"/>
Saugrohr Aluminium Hochtemperatur DN-F40 2000 mm	177 9.989-930.0		<input type="checkbox"/>
Saugrohr Aluminium Hochtemperatur DN-F50 2000 mm	178 9.989-931.0		<input type="checkbox"/>
Saugrohr Aluminium Hochtemperatur DN-F40 3000 mm	179 9.989-932.0		<input type="checkbox"/>
Saugrohr Aluminium Hochtemperatur DN-F50 3000 mm	180 9.989-933.0		<input type="checkbox"/>
Saugrohr 850 mm DN40	181 9.977-525.0	Verlängerungsrohr aus Stahl, elektrisch leitend, DN 40. Länge: 850 mm.	<input type="checkbox"/>
Saugrohr 850 mm DN50	182 9.977-531.0	850 mm langes Verlängerungsrohr aus Stahl. Elektrisch leitend und mit Innenkonus DN 50.	<input type="checkbox"/>

Mögliches Zubehör.

ZUBEHÖR VON IVM 40/12-1 M Z22 9.990-265.0



	Bestell-Nr.	Beschreibung	
SAUGROHRE			
Saugrohr Aluminium 1500 mm DN40	183 9.989-038.0	Verlängerungsrohr aus Aluminium, elektrisch leitend, DN 40. Länge: 1500 mm.	<input type="checkbox"/>
Saugrohr Aluminium 1500 mm DN50	184 9.989-035.0	Elektrisch leitendes Saugrohr (1500 mm) aus Aluminium mit Durchmesser 50 mm.	<input type="checkbox"/>
Saugrohr Edelstahl 850 mm DN40	185 9.989-039.0	Verlängerungsrohr aus Edelstahl, elektrisch leitend, DN 40. Länge: 850 mm.	<input type="checkbox"/>
Saugrohr Edelstahl 850 mm DN50	186 9.988-114.0	Elektrisch leitendes Verlängerungsrohr aus Edelstahl. Innenkonus DN 50.	<input type="checkbox"/>
ADAPTER / REDUZIERSTÜCKE / VERTEILER			
Adapter Zubehör			
Food Adapter DN50	187 9.993-011.0		<input type="checkbox"/>
Food Adapter DN40	188 9.993-012.0		<input type="checkbox"/>
Reduzierstücke / Vergrößerungen			
Reduzierstück DN70 auf DN50	189 9.977-772.0		<input type="checkbox"/>
Reduzierstück DN70 auf DN40	190 9.989-690.0	Elektrisch leitendes Reduzierstück aus Stahl zur Reduzierung von DN 70 auf DN 40.	<input type="checkbox"/>
Reduzierstück Edelstahl DN70 auf DN50	191 9.989-712.0		<input type="checkbox"/>
Reduzierstück Edelstahl DN70 auf DN40	192 9.989-713.0		<input type="checkbox"/>
Reduzierstück DN70 auf ø 50 mm	193 9.977-585.0		<input type="checkbox"/>
VORABSCHIEDER			
Vorabscheider Tc Op Flüssigkeiten 125 l DN70	194 9.989-686.0	125-Liter-Vorabscheider, DN 70.	<input type="checkbox"/>
Vorabscheider Ef Feststoffe 100 l DN70	195 9.982-238.0	Fahrbare Vorabscheiderstation mit 110 l Volumen und Entleerklappe.	<input type="checkbox"/>
Vorabscheider Staub 40 l DN40	196 9.989-687.0		<input type="checkbox"/>

Mögliches Zubehör.